

Met woorden in de weer
Praktijkboek voor het basisonderwijs

Formulieren & documenten

Dirkje van den Nulft
Marianne Verhallen

uitgeverij | **C**
coutinho

bussum 2009

Deze formulieren & documenten horen bij het boek *Met woorden in de weer. Praktijkboek voor het basisonderwijs* van Dirkje van den Nulft en Marianne Verhallen.

© 2009 Uitgeverij Coutinho b.v.

Alle rechten voorbehouden.

Behoudens de in of krachtens de Auteurswet van 1912 gestelde uitzonderingen mag niets uit deze uitgave worden verveelvoudigd, opgeslagen in een geautomatiseerd gegevensbestand, of openbaar gemaakt, in enige vorm of op enige wijze, hetzij elektronisch, mechanisch, door fotokopieën, opnamen, of op enige andere manier, zonder voorafgaande schriftelijke toestemming van de uitgever.

Voor zover het maken van reprografische verveelvoudigingen uit deze uitgave is toegestaan op grond van artikel 16 h Auteurswet 1912 dient men de daarvoor wettelijk verschuldigde vergoedingen te voldoen aan Stichting Reprerecht (Postbus 3051, 2130 KB Hoofddorp, www.reprecht.nl). Voor het overnemen van (een) gedeelte(n) uit deze uitgave in bloemlezingen, readers en andere compilatiewerken (artikel 16 Auteurswet 1912) kan men zich wenden tot Stichting PRO (Stichting Publicatie- en Reproductierechten Organisatie, Postbus 3060, 2130 KB Hoofddorp, www.cedar.nl/pro).

Uitgeverij Coutinho

Postbus 333

1400 AH Bussum

info@coutinho.nl

www.coutinho.nl

Noot van de uitgever

Wij hebben alle moeite gedaan om rechthebbenden van copyright te achterhalen. Personen of instanties die aanspraak maken op bepaalde rechten, wordt vriendelijk verzocht contact op te nemen met de uitgever.

ISBN 978 90 469 0157 1

NUR 842

Inhoud

Vorbereidingsformulier 4

Kort voorbereidingsformulier 5

Woordwebben 6





 Woordspin 6

 Woordparachute 7




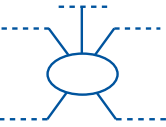



 Woordkast 8

 Woordtrap 9

Vorbereidingsformulier

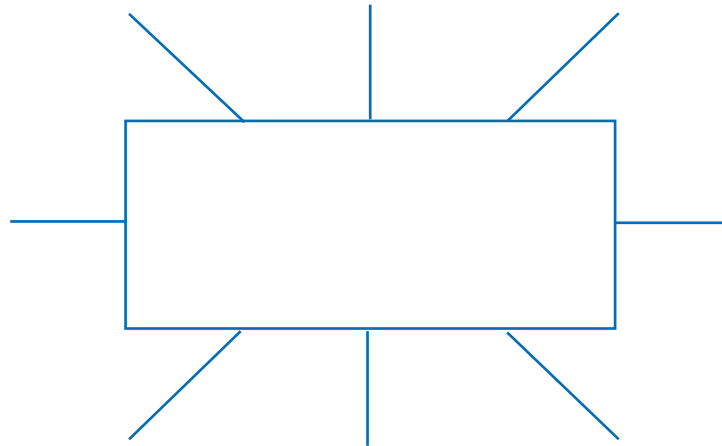
<p>STAP 1</p> <p>Welk woordcluster selecteer je?</p> <p>Welke betekenisaspecten selecteer je bij elk woord van je woordcluster?</p> <p>Hoe maak je betekenisaspecten zichtbaar?</p>	<p>Ingrediënten verzamelen</p> <p>1e </p> <p>2e </p> <p>3e </p>
<p>STAP 2</p> <p>Hoe bied je de woorden aan?</p> <p></p> <p>Uitbeelden Uitleggen Uitbreiden in één (incl. voorbereiding)</p>	<p>Script maken</p>
<p>STAP 3</p> <p>Wat moeten de leerlingen doen?</p> <ul style="list-style-type: none">• Interactieve verwerking• Woordwebben	<p>Interactieve verwerking en woordweb bespreken</p>

Kort voorbereidingsformulier

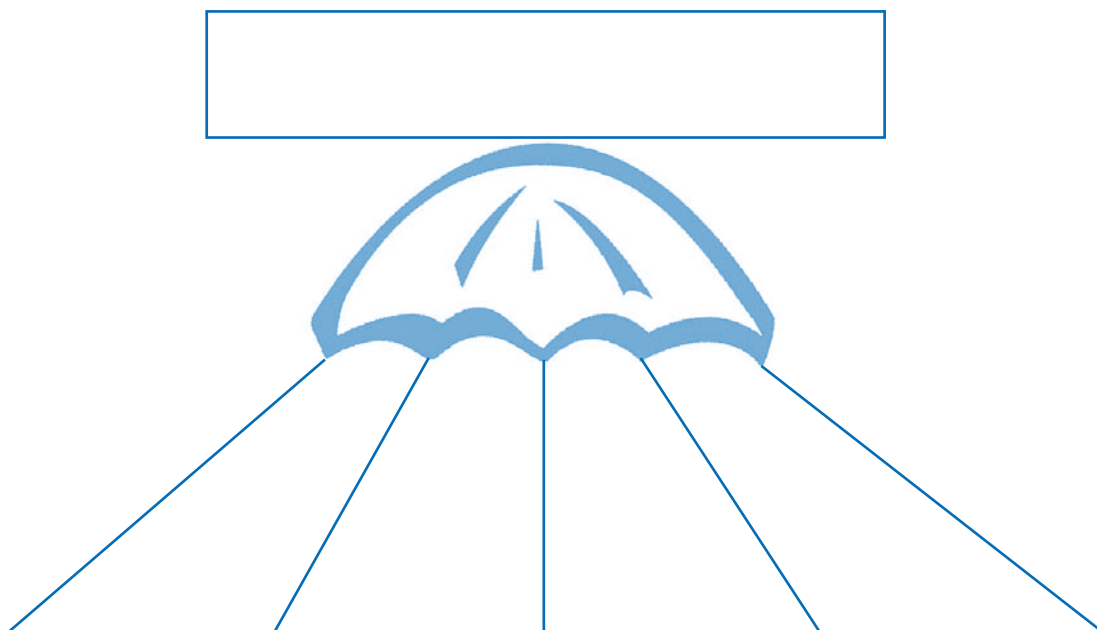
<p>1e  uitbreiden</p> <p>2e  uitleggen</p> <p>3e  uitbeelden</p>	
<p>Soort woordweb</p> <p>   </p>	<p>Interactieve verwerking</p>

Woordwebben

Woordspin



Woordparachute



Woordkast

<ul style="list-style-type: none">•••••••	<ul style="list-style-type: none">•••••••

Woordtrap

